

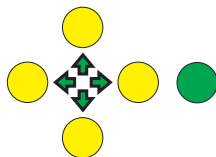
TVÄTTBOKNINGSSINSTRUKTION



Så här gör du för att...

Boka tvättpass

Ställ markören (den som blinkar) på BOKA med pilarna. Tryck på grön knapp för att bekräfta. Välj dag och tvättpass med pilarna. Tryck på grön knapp.



Avboka tvättpass

Ställ markören på VISA/AVBOKA med pilarna. Tryck på grön knapp för att bekräfta. Välj med pilarna vilket tvättpass du vill avboka. Tryck på grön knapp.



Visa egna bokningar

Flytta markören till VISA/AVBOKA.

Tryck på grön knapp.

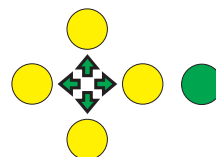
Du kan nu visa dina olika tvättpass genom att använda pilarna.



Visa alla bokningar

Ställ markören på BOKA. Tryck på grön knapp.

Använd pilarna för att se vilka tider som har lediga pass (T=tvättstuga ledig, -=inget ledigt pass).



Öppna dörren

Ställ markören på ÖPPNA.

Tryck på grön knapp.



Om du trycker fel

Tryck på röd knapp tills du kommer till den meny du vill börja om på.



Bokningsexempel

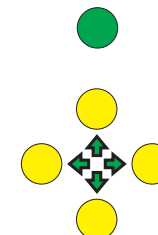
FREDAG DEN 31 JANUARI 2003 11:05

VAD SKALL GÖRAS?

[BOKA] VISA/AVBOKA ÖPPNA

Låt markören stå på BOKA.

Tryck därefter på grön knapp.

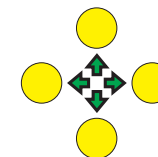


Flytta markören med piltangenterna

Röd knapp avbryter alltid aktuell bild.



	24	25	26	27	28	29	30	31	1
	FR	LÖ	SÖ	MÅ	TI	ON	TO	FR	LÖ
07-10	T	-	-	T	T	T	-	T	-
10-13	-	T	T	-	-	T	T	T	-



Välj tvättpass med piltangenterna.

Trycka sedan på grön knapp.



TVÄTT: T
FREDAG DEN 31 JANUARI 2003
TVÄTTPASS 3: 07:00 - 10:00
ÖNSKAS BOKNING? [JA] NEJ

Bekräfta bokningen med grön knapp på JA, eller avbryt med röd knapp eller NEJ.

